



RedUNAM






Servicios de telefonía

Guía rápida

Teléfono multilínea

Modelo M760











-  Especificaciones generales
-  Funciones por teléfono
-  Tratamiento de llamadas
-  Desvío de llamadas
-  Otras funciones

Funciones por teléfono

Tipo de timbrado

Presionar la tecla	
En el display aparecerá	
Utilizar teclas de navegación	
Elegir la opción: <i>Timbre</i>	
Aceptar con la tecla	
Elegir la melodía	
Validación de la programación	

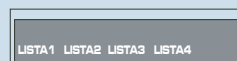
Volumen de timbrado

Presionar la tecla	
En el display aparecerá	
Utilizar teclas de navegación	
Elegir la opción: <i>Timbre</i>	
Aceptar con la tecla	
Utilizar teclas de navegación hasta opción: <i>Volumen de timbre</i>	
Elegir el nivel de timbre	
Validación de la programación	

Funciones por teléfono


Grabar memorias por nombre

- Presionar la tecla
- Elegir la tecla dinámica *Privado*
- Elegir la tecla dinámica *Crear*
- Teclear el nombre deseado
- Aceptar con la tecla
- Digitar el número telefónico
- Aceptar con la tecla
- Elegir la tecla dinámica *Lista* que desee
- Aceptar con la tecla



Marcación por lista de nombres

- Presionar la tecla
- Elegir la tecla dinámica *Privado*
- Seleccionar el nombre deseado con las teclas
- Elegir la tecla dinámica *Llamada* para establecer comunicación



Funciones por teléfono

Función manos libres

Cuando se tiene una llamada en el auricular, presionar



Después de presionar esta tecla se cuelga el auricular y de forma automática se activará la función de manos libres

NOTA. Esta función permite una comunicación libremente, sin utilizar el auricular.

Ajuste de idioma

Presionar la tecla



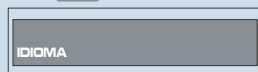
En el display aparecerá



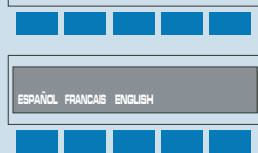
Aceptar con la tecla



Elegir *Idioma* en las teclas dinámicas



Elegir el idioma deseado



Funciones de altavoz



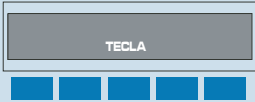
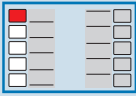
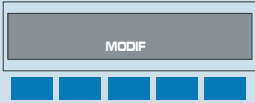
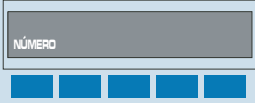

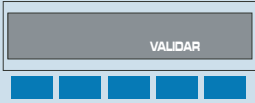
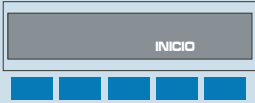

Cuando se tiene una llamada en el auricular, presionar



NOTA. Permite hablar por el auricular y compartir la llamada por el altavoz, sin que se tenga que utilizar el modo de manos libres.

Funciones por teléfono

Grabar memorias personales

- Presionar la tecla 
- En el display aparecerá 
- De las teclas dinámicas, seleccionar *Tecla* 
- Elegir la tecla que se quiere programar 
- Seleccionar *Modif* en las teclas dinámicas 
- Seleccionar *Número* de las teclas dinámicas 
- Digitar el número a grabar 
- Seleccionar la tecla dinámica *Validar* 
- Seleccionar la tecla dinámica *Inicio* 
- Seleccionar la tecla dinámica *Fin* 

Volumen manos libres

Una vez establecida una comunicación a manos libres, elegir el volumen del altavoz.



Tratamiento de llamadas

Comunicación a la red pública

Número de prefijo de salida (9)



Número local telefónico a donde se comunicará

Códigos de larga distancia y celular

Marcar



clave personal
YYYYY



código secreto
YYYY



9



044 + 55XXXXXXXX
01 + XXXXXXXXXXX
001 + XXXXXXXXXXX

Transferencia



Núm. de extensión



Llamada actual

Colgar

NOTA. Cuando se cuelga el auricular o se presiona la tecla de colgado, la llamada en comunicación se transfiere directamente a la extensión indicada.

Recuperar llamada



Llamada actual




Núm. de extensión

(Si la llamada no es contestada)



1

o seleccionar la tecla RECUP



NOTA. Esta función recupera la primer llamada en proceso de transferencia o conferencia, siempre que el usuario que generó la primer llamada no haya colgado.

Tratamiento de llamadas

Función VAIVÉN



Llamada actual



Núm. de extensión




(Recupera la
1er. llamada)



(Recupera la
2a. llamada)

o seleccionar la tecla VAIVÉN



NOTA. Permite realizar un VAIVÉN entre dos llamadas en proceso de transferencia.

Cuando se utiliza esta función, uno de los usuarios se tendrá en retención y el otro en comunicación.

Si se utiliza nuevamente R2, se invierte la llamada en comunicación y retención.

Conferencia



1er. llamada



2a.
llamada



Conferencia
3 participantes


o seleccionar la tecla CONF



NOTA: Esta función permite unir tres usuarios en conferencia. El usuario que realiza la conferencia y dos más.

Desvío de llamadas

Desvío inmediato


Marcar ***12** + Núm. de ext. de destino de llamadas +  Colgar

Todas las llamadas serán desviadas inmediatamente a la extensión programada de destino.

Cancela función

Marcar ***72**

Desvío de llamadas externas


Marcar ***17** + Núm. de ext. de destino de llamadas +  Colgar

Todas las llamadas externas serán desviadas a la extensión de destino de manera inmediata.

Cancela función

Marcar ***77**

Desvío en ocupado

Marcar ***16** + Núm. de ext. de destino de llamadas +  Colgar

Todas las llamadas serán desviadas cuando la extensión de destino se encuentre en estado ocupado.

Cancela función

Marcar ***76**

Marcación a números de emergencia

Marcar **55**

Desvío de llamadas

Desvío no contesta

Marcar *14 +

Núm. de ext. de destino de llamadas +



Colgar

Todas las llamadas serán desviadas en un tiempo definido a la extensión de destino, si la extensión original no contesta.

Cancela función

Marcar *74

Desvío de llamadas internas

Marcar *18 +

Núm. de ext. de destino de llamadas +



Colgar

Todas las llamadas internas serán desviadas de manera inmediata a la extensión programada.

Cancela función

Marcar *78

Anular todos los desvíos

Marcar *50 +



Colgar

Otras funciones

Estacionamiento de llamada



Llamada actual



*15

En estos momentos la llamada queda estacionada, para poder dejar libre el teléfono.

Desde la extensión que se quiere recuperar la llamada...

+ *75+

Número de extensión donde se estacionó la llamada

Retrollamada



Marcar hacia una extensión ocupada



5



Cuando la persona termine la llamada, el teléfono del usuario que activó la función timbrará, solo tiene que descolgar y la llamada se concretará.

Cancela función

Marcar *70

Captura por grupo

Marcar *11



Toma de llamada

Permite contestar llamadas de otras extensiones dentro de un mismo grupo de captura.

Otras funciones

Último número marcado

Presionar la tecla



En la pantalla del teléfono se visualiza el último número marcado



Si presiona la tecla

la llamada se realizará de forma automática



o seleccionar la tecla LLAMADA



Últimos números marcados

Presionar la tecla



En la pantalla del teléfono se visualiza el último número marcado



Utilizar las teclas de navegación para elegir el número deseado de la lista



Si presiona la tecla la llamada se realizará de forma automática



o seleccionar la tecla LLAMADA

